

Ein Schutz für alle Fälle

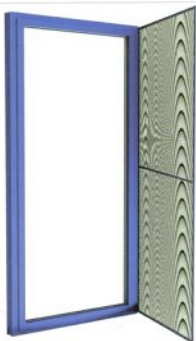
Der Spannrahmen

Der Spannrahmen eignet sich durch seine vielfältige Profilauswahl und Montagemöglichkeiten für fast alle Fenster, egal ob Kunststoff, Holz- oder Aluminiumfenster. Die Fensterfunktionen bleiben uneingeschränkt erhalten. Die Profilrahmen werden einfach von innen in das Fenster gesetzt.




Der Drehrahmen


Die Drehtür ist die praktische Lösung für oft benutzte Balkon- und Terrassentüren. Sie ist nach innen oder außen öffnend und mit oder ohne Zarge lieferbar. Der Türflügel kann im Winter einfach ausgehängt werden. Die Griffleiste ist funktional und formschön.



Die Schiebeanlage

Schiebeanlagen werden vorrangig bei großen Öffnungen verwendet. Zum Beispiel bei Schiebe bzw. Hebe-Schiebetüren und PSK-Elementen. Es sind Ein- oder Mehrfachschiebeelemente möglich. Diese sind aus den gleichen Grundprofilen herstellbar.





Der KIS Kasten hat extrem kleine
Baumaße und ist nach der
Montage praktisch unsichtbar




KiS-Kastensystem zum Nachrüsten

Ein kleiner zusätzlicher, fast unsichtbarer Aluminiumkasten ermöglicht Ihnen, durch geringen Montageaufwand z.B. unterhalb des Aufsatzrollladens eine kostengünstige Insektenschutz-Lösung – ideal auch für Nachrüster mit schon vorhandenem Rolladensystemen z.B. bei Unterputzrollladen.

Die integrierte Federwelle garantiert eine einfache Bedienung und begünstigt ein immer straff gespanntes Insektenschutzgitter. Mit einer Griffleiste im Endstab ausgestattet, ist der Insektenschutz je nach Jahreszeit und Wetterlage jederzeit verfügbar.

Einfach und genial, kein lästiges Abnehmen und wieder Anbringen einer Insektenschutzgaze. Das KiS Kastensystem ist für Nachrüster die einfachste und sauberste Lösung.





Lichtschachtabdeckung Profilsreihe 029

Lichtschachtabdeckungen von heroyal sorgen für Sauberkeit, Licht und gute Belüftung im Keller. Profilsreihe zum Schutz von Kellerräumen vor Ungeziefer, Nagetieren und Schmutz in hochwertiger Optik und optimaler Funktionalität.

- einfache Verarbeitung
- stolperfreie Auflage
- hohe Tragfähigkeit, extrem belastbar
- leichte Montage, pflegeleichte Wartung und Reinigung
- umfangreiches Zubehörprogramm wie Lüfter und 90°-Kopplung

